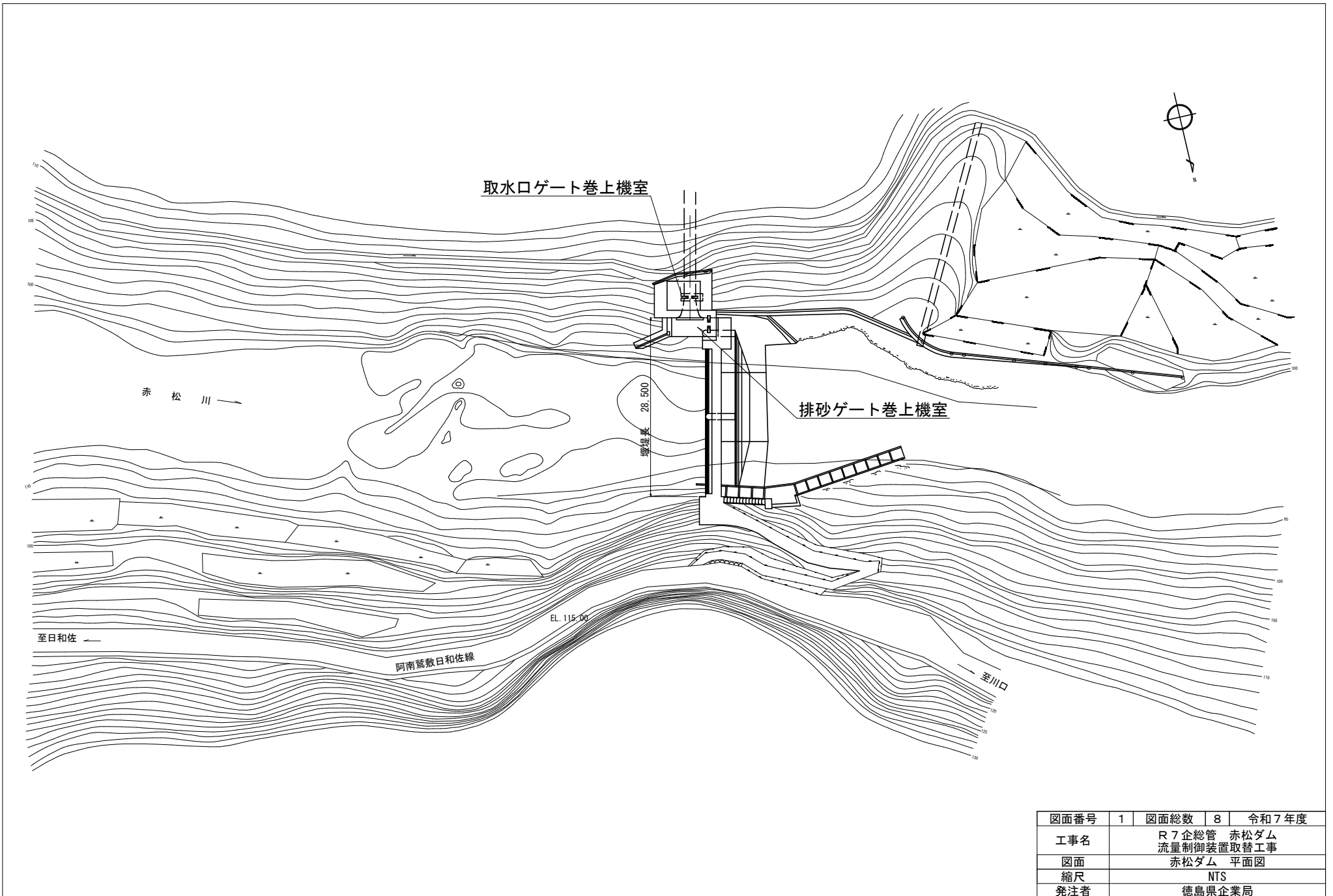


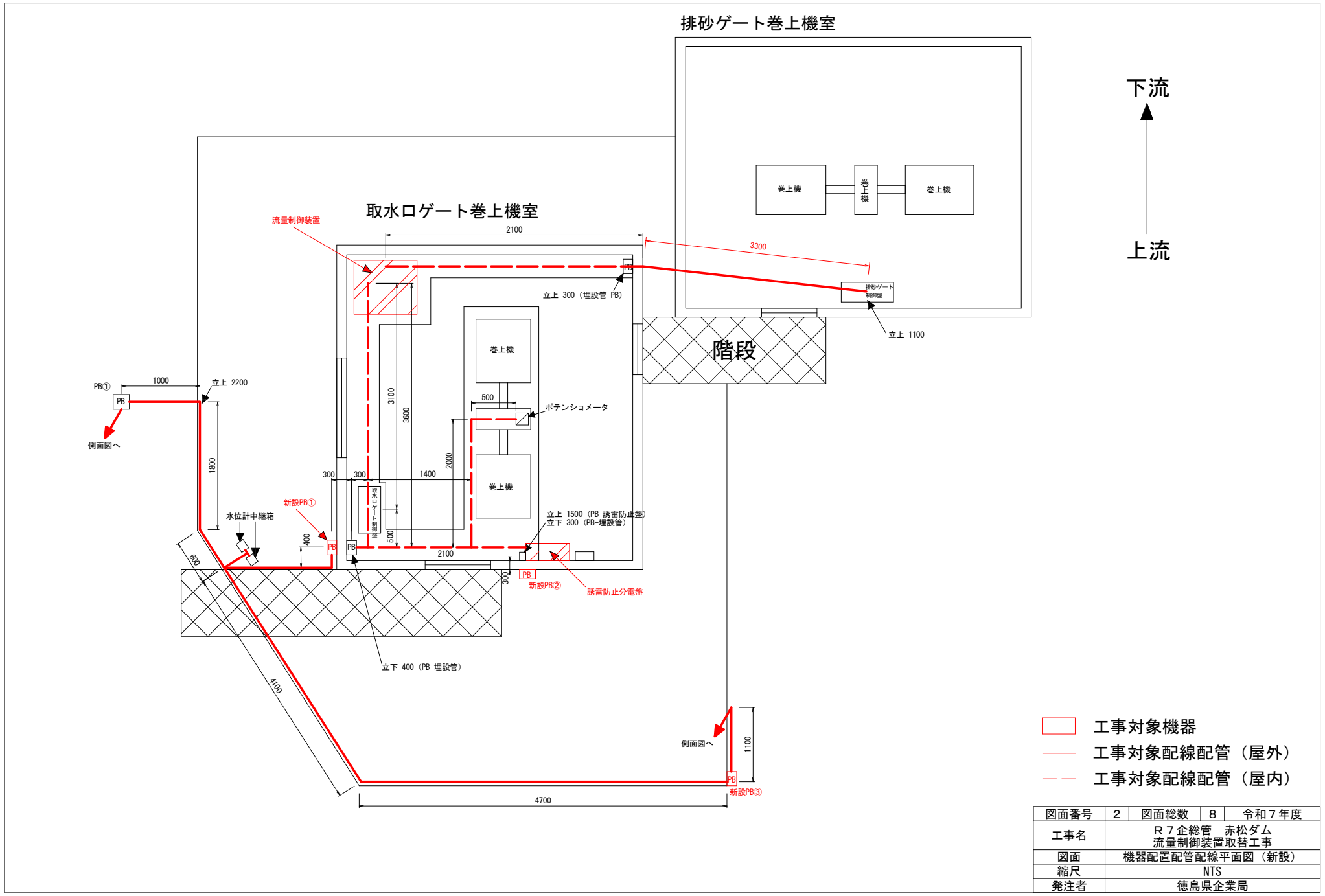
# R7 企総管 赤松ダム 流量制御装置取替工事

全9枚（表紙共）

図 面 目 録	
電気通信設備工事	
図面番号	図面名称
1	赤松ダム 平面図
2	機器配置配管配線平面図（新設）
3	機器配置配管配線側面図（新設）
4	機器配置配管配線平面図（撤去）
5	機器配置配管配線側面図（撤去）
6	配線配管表
7	システム構成図
8	タイムチャート

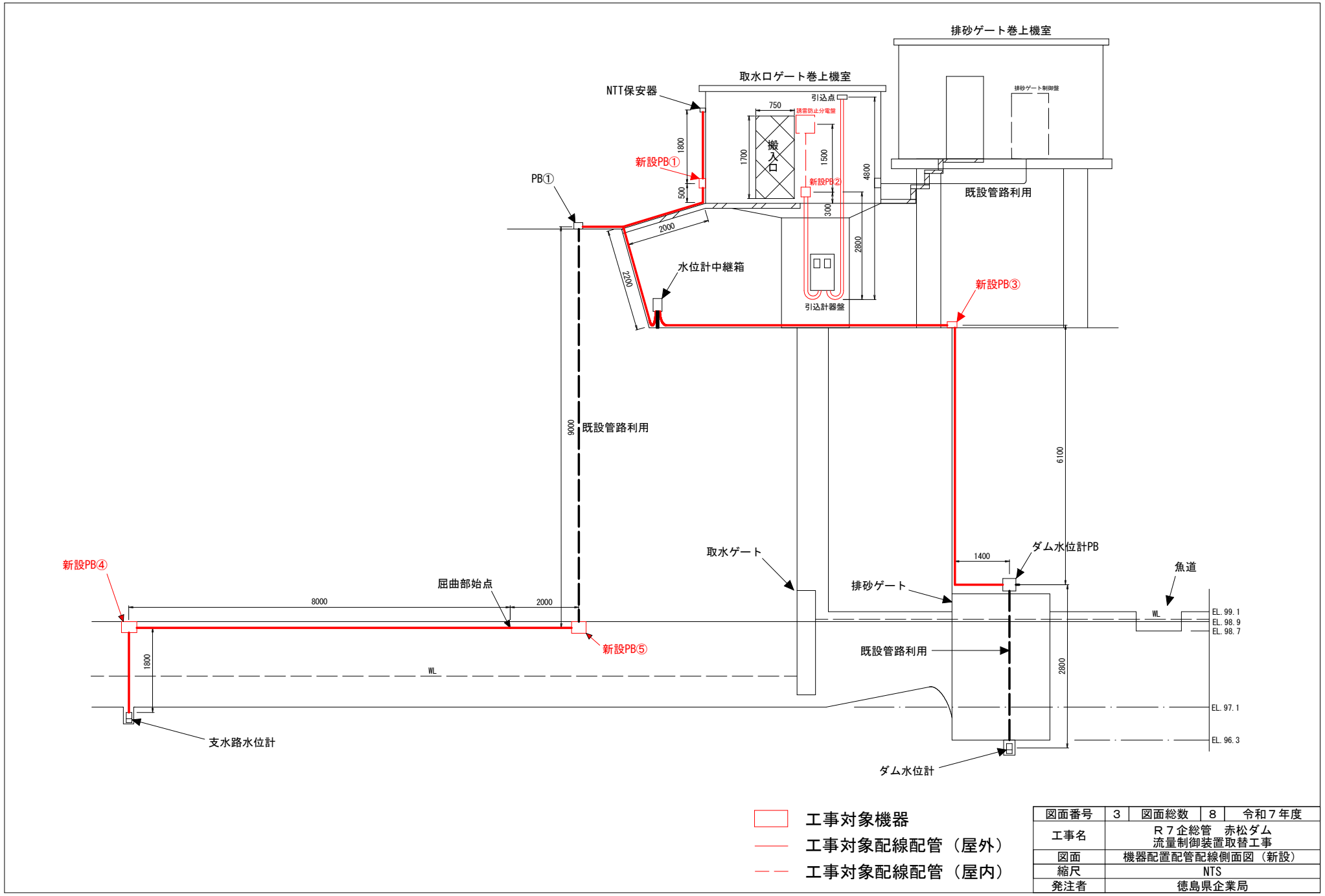


図面番号	1	図面総数	8	令和7年度
工事名	R7企総管 赤松ダム 流量制御装置取替工事			
図面	赤松ダム 平面図			
縮尺	NTS			
発注者	徳島県企業局			



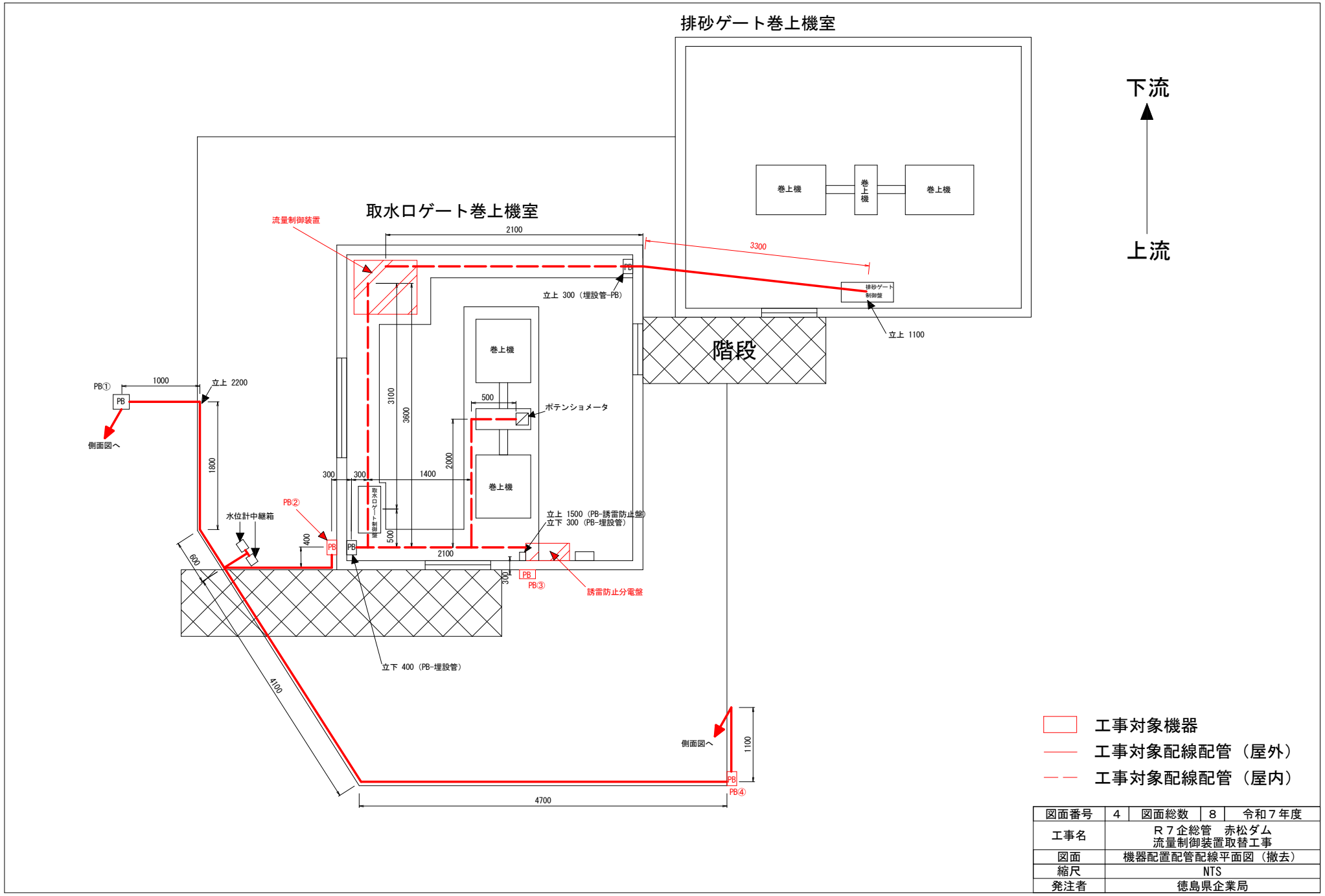
- 工事対象機器
- 工事対象配線配管 (屋外)
- 工事対象配線配管 (屋内)

図面番号	2	図面総数	8	令和7年度
工事名	R7企総管 赤松ダム 流量制御装置取替工事			
図面	機器配置配管配線平面図 (新設)			
縮尺	NTS			
発注者	徳島県企業局			



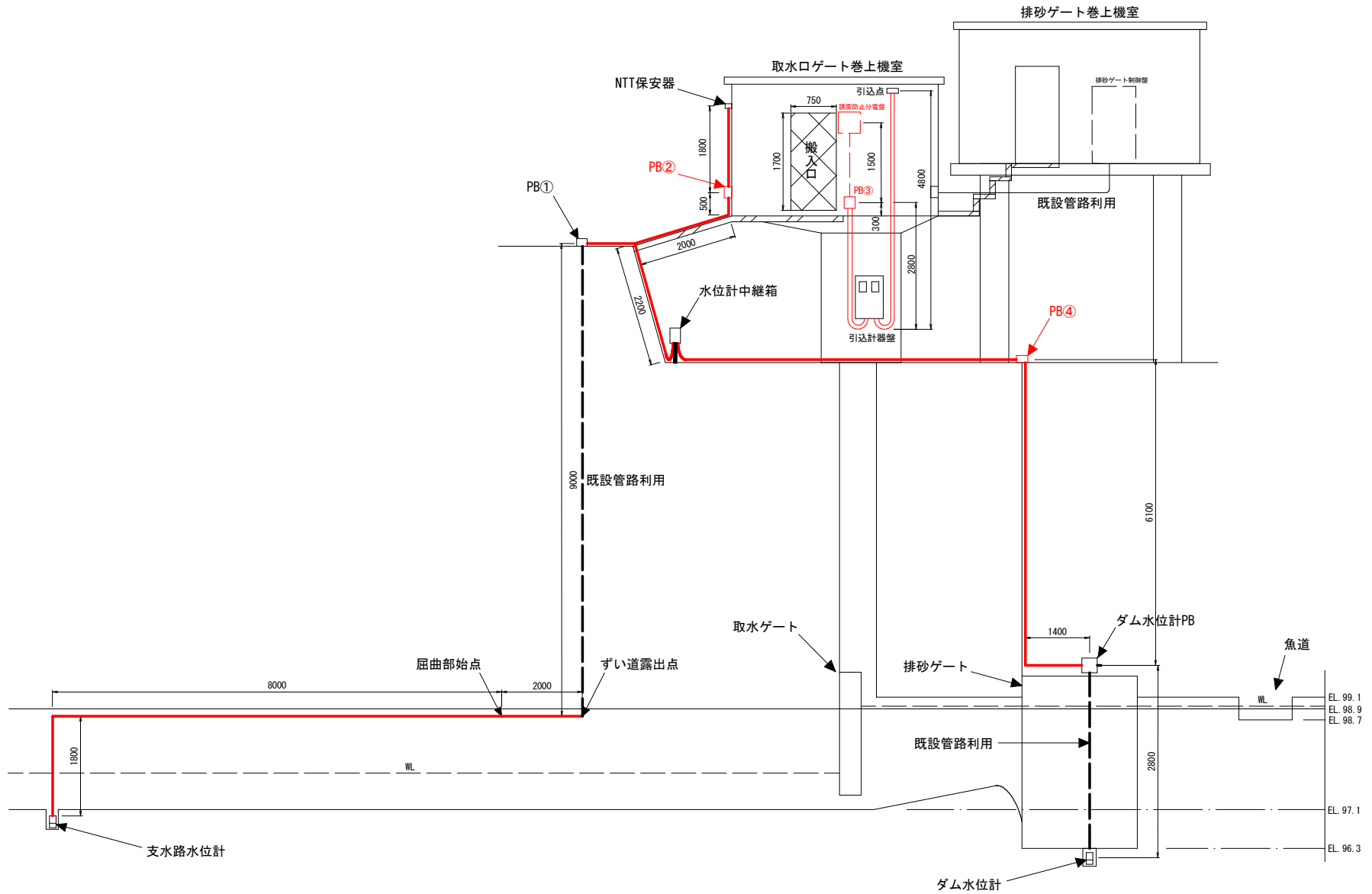
- 工事対象機器
- 工事対象配線配管 (屋外)
- 工事対象配線配管 (屋内)

図面番号	3	図面総数	8	令和7年度
工事名	R7企総管 赤松ダム 流量制御装置取替工事			
図面	機器配置配管配線側面図 (新設)			
縮尺	NTS			
発注者	徳島県企業局			



- 工事対象機器
- 工事対象配線配管 (屋外)
- 工事対象配線配管 (屋内)

図面番号	4	図面総数	8	令和7年度
工事名	R7企総管 赤松ダム 流量制御装置取替工事			
図面	機器配置配管配線平面図 (撤去)			
縮尺	NTS			
発注者	徳島県企業局			



- 工事対象機器
- 工事対象配線配管 (屋外)
- 工事対象配線配管 (屋内)

図面番号	5	図面総数	8	令和7年度
工事名	R7企総管 赤松ダム 流量制御装置取替工事			
図面	機器配置配管配線側面図 (撤去)			
縮尺	NTS			
発注者	徳島県企業局			

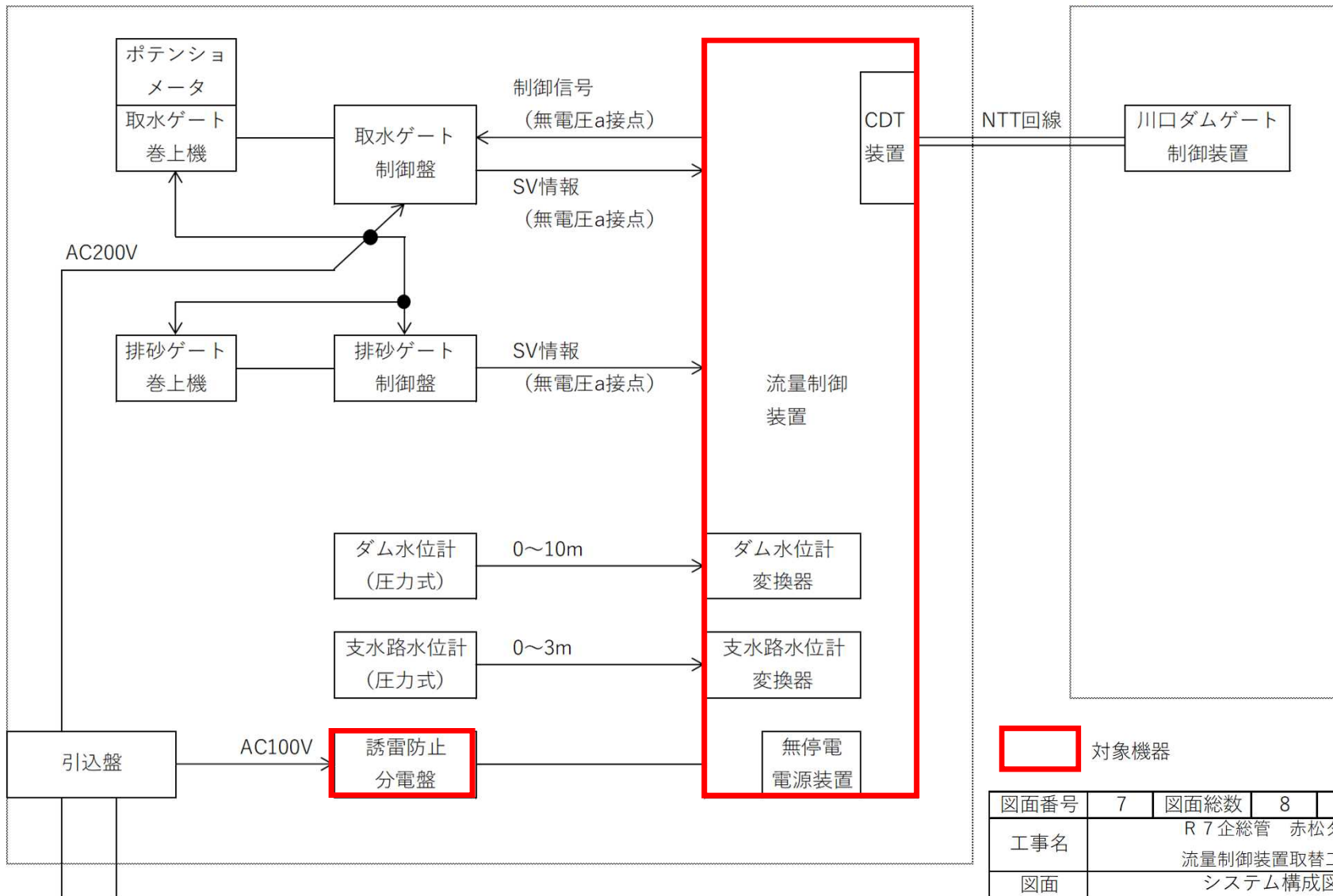
新設	撤去再使用	撤去	ケーブル種別	自	至	内容
○		○	CV5. 5sq-3C	引込点	取水口ゲート制御盤	電源線 3φ200V
○		○	CV3. 5sq-2C	引込点	水位制御装置	電源線 1φ100V
○		○	IV3. 5sq	引込点	水位制御装置	接地線
○		○	CVW-S2. 0sq-10C	水位制御装置	取水口ゲート制御盤	取水口ゲート操作
○		○	CVW-S2. 0sq-5C	水位制御装置	ポテンシオメータ	取水口ゲート開度
	○		専用ケーブル	水位計中継箱	ダム水位計	ダム水位
	○		専用ケーブル	水位計中継箱	支水路水位計	支水路水位
○		○	CVW-S2. 0sq-2C	水位制御装置	水位計中継箱	ダム水位
○		○	CVW-S2. 0sq-2C	水位制御装置	水位計中継箱	支水路水位
○		○	CVW-S2. 0sq-10C	水位制御装置	取水口ゲート制御盤	取水口ゲートSV
○		○	CVW-S2. 0sq-10C	水位制御装置	排砂ゲート制御盤	排砂ゲートSV
○		○	FCPEV 0. 9mm-3P	水位制御装置	NTT保安器	データ送信

新設	撤去	配管種別	自	至	内容
○		G28 (SUS)	引込点	新設PB②	動力電源線
○		G28 (SUS)	引込点	新設PB②	電灯電源線
○		G22 (SUS)	ダム水位計PB	ダム水位計中継箱	ダム水位計
○		G22 (SUS)	水位計中継箱	新設PB①	ダム水位計
○		G22 (SUS)	新設PB④	屈曲部始点	支水路水位計
○		G22 (SUS)	PB①	ダム水位計中継箱	支水路水位計
○		G22 (SUS)	水位計中継箱	新設PB①	支水路水位計
○		G22 (SUS)	NTT保安器	新設PB①	通信線
○		F2 22 (SUS)	新設PB④	支水路水位計	支水路水位計
○		F2 22 (SUS)	屈曲部始点	新設PB⑤	支水路水位計
	○	G28	引込点	PB③	動力電源線
	○	G28	引込点	PB③	電灯電源線
	○	G22	ダム水位計PB	水位計中継箱	ダム水位計
	○	G22	水位計中継箱	PB②	ダム水位計
	○	G22	支水路水位計	ずい道露出点	支水路水位計
	○	G22	PB①	水位計中継箱	支水路水位計
	○	G22	水位計中継箱	PB②	支水路水位計
	○	G22	NTT保安器	PB②	通信線

図面番号	6	図面総数	8	令和7年度
工事名	R7企総管 赤松ダム 流量制御装置取替工事			
図面	配管配線表			
縮尺	NTS			
発注者	徳島県企業局			

赤松ダム

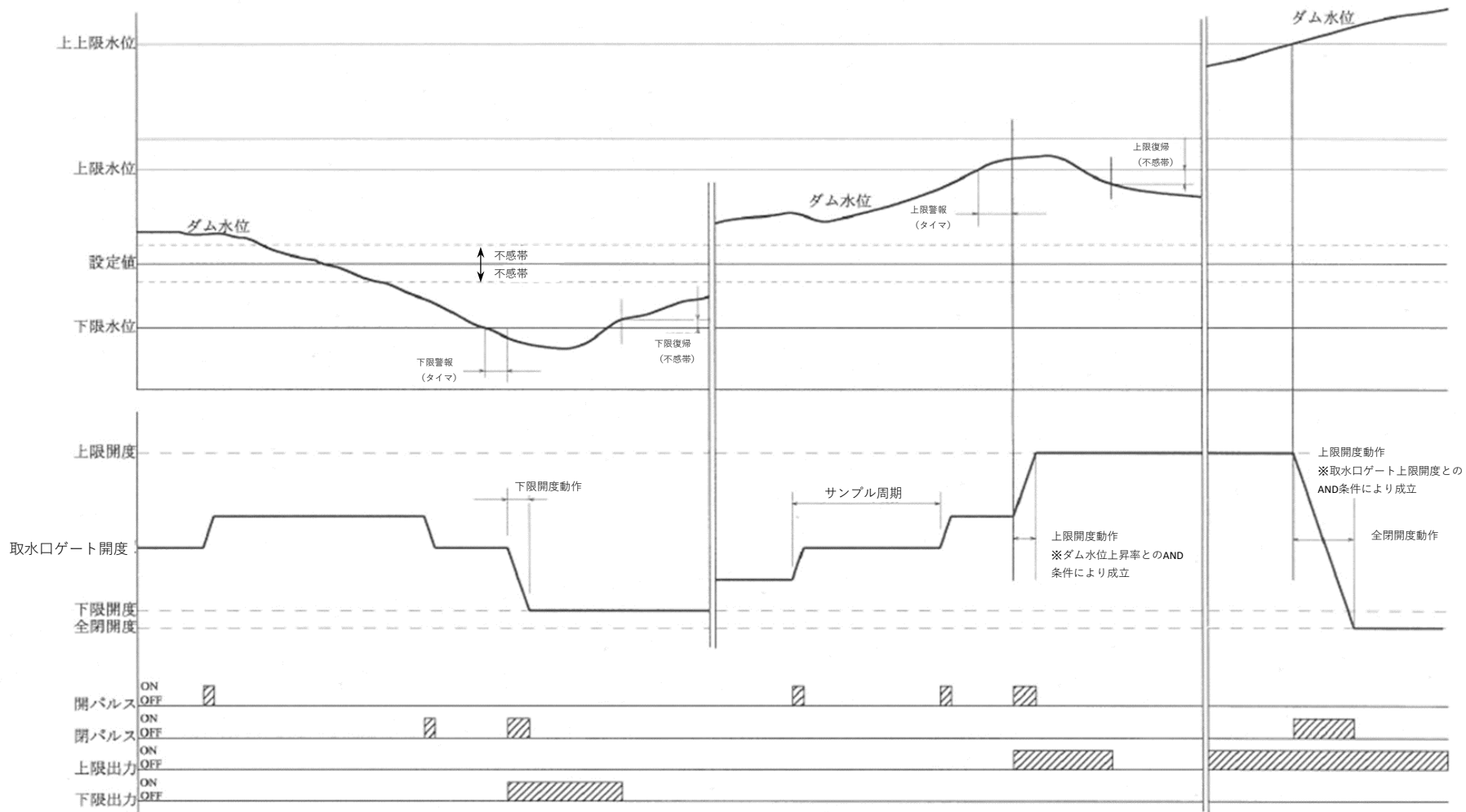
川口ダム



  対象機器

図面番号	7	図面総数	8	令和7年度
工事名	R7企総管 赤松ダム 流量制御装置取替工事			
図面	システム構成図			
縮尺	NTS			
発注者	徳島県企業局			





図面番号	8	図面総数	8	令和7年度
工事名	R7企総管 赤松ダム 流量制御装置取替工事			
図面	タイムチャート			
縮尺	NTS			
発注者	徳島県企業局			